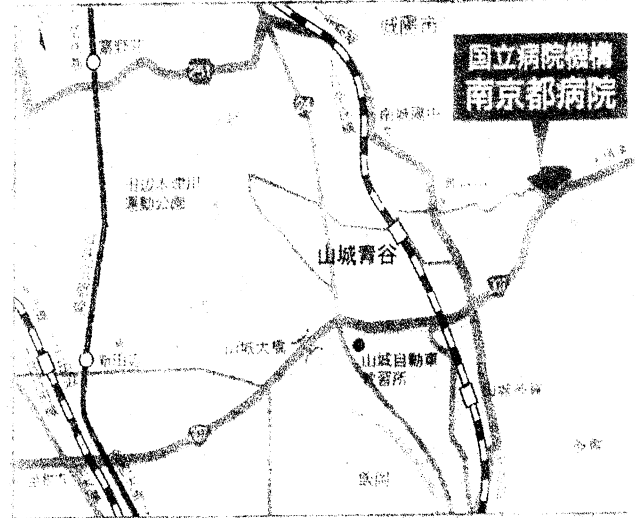


交通案内図



【公共交通機関でお越しの場合】

- ◆近鉄京都線 新田辺駅 / JR学研都市線 京田辺駅
→京阪宇治交通バス田辺線 国立病院前
- ◆JR奈良線 山城青谷駅
→宇治交通バス青谷線 国立病院前

【お問い合わせ】

独立行政法人国立病院機構 南京都病院

住所: 〒610-0113
京都府城陽市中芦原11番地
電話: 0774-52-0065(代)
FAX: 0774-55-2765

ホームページ: <http://mkyoto-hosp.jp/>

療育指導室 児童指導員 まで
お問い合わせください。

* お電話の受付は、平日の9:00~17:00です。



短期入所のご案内



当院の基本理念

私たちは、分かりやすく、
安心して受けられる、
質の高い医療を提供します

独立行政法人国立病院機構
南京都病院

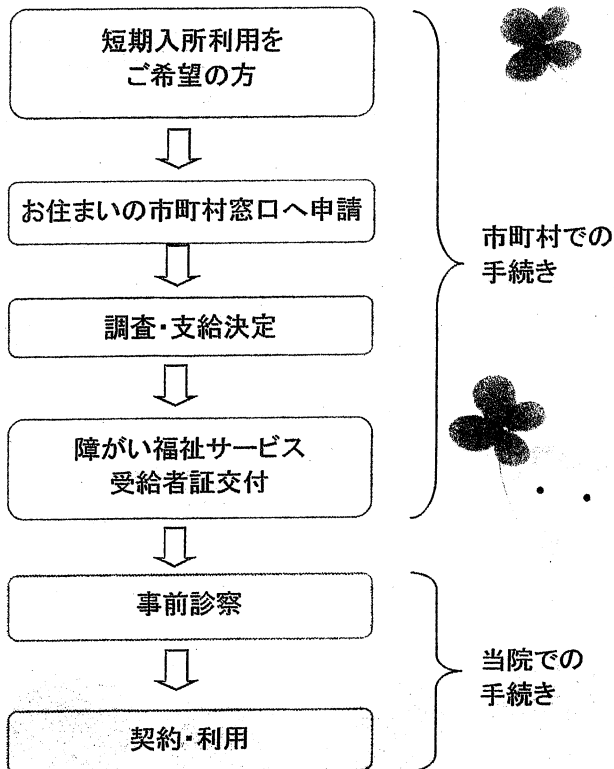
重症心身障害児(者)病棟

◆短期入所とは？

居宅支援の一環として、ご家族の病气・冠婚葬祭・リフレッシュ等で短期間施設を利用する制度です。

◆ご利用のまえに

- お住まいの市町村窓口にて、“障がい福祉サービス受給者証”の交付申請をする必要があります。
- 短期入所をご利用の際は、最初に当院との“契約”が必要になります。
- 初めのご利用の際は、事前診察と病棟見学をしていただきます。



ご利用の手続き

■ 利用手続きの際に必要なもの

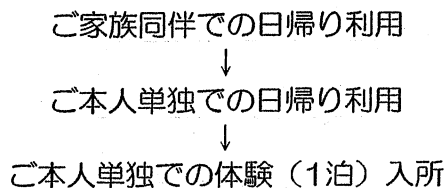
- ① 障がい福祉サービス受給者証
(医療型短期入所支給決定)
- ② 健康保険証 ③ 医師の紹介状
- ④ 印鑑 ⑤ 当院の診察券
- ⑥ 母子手帳 ⑦ 療育手帳
- ⑧ 身体障害者手帳 ⑨ 公費負担医療証

■ 利用期間について

ご利用期間は、支給量の範囲内です。入所日は、平日とさせていただきます。



■ 短期入所利用までの流れ



と、徐々に慣れていただけるようにスケジュールを組ませていただきます。

※ご利用は、原則予約制です。


※ご利用予約の希望受付は、

3カ月前の20日から開始です。

(例) 4月の利用希望受付：1月20日～

ご持参いただくもの

普段使われているものをご準備ください。



◇ 日用品等

上下衣類、靴下、パジャマ、コップ、スプーン、歯ブラシ、ポリ袋(お持ち帰りの洗濯物を入れます)、紙オムツ、車椅子、バギー等

◇ 医療器具・衛生材料等を使用されている方

日常的に使用されている医療ケアの器具、用品、用具等をご持参ください。

◇ お薬を服用されている方

ご家庭で服用されているお薬を 日数分 + 予備分 ご持参ください。

◇ 経管栄養の方

ご家庭で使用されている栄養食をご持参ください。

持ち物については、状況に応じてご相談させていただきます。



生活について

◇ 短期入所中のサービス

- ① 日常生活の支援
 - ② 医療ケアおよび健康管理
 - ③ 療育活動支援 (療育参加・行事参加)
 - ④ 医療、福祉に関する各種相談事業
- などを行い、利用者の方とご家族が安心していただけるサービス提供に努めます。

◇ 短期入所中の面会について

面会は自由ですが、朝夕の煩雑な時間帯はなるべくご遠慮いただき、利用者の方の生活時間帯でお越しください。

◇ 自己負担額について

- ・自己負担額のお支払については、医事課窓口にてお願い致します。
- ・食事代には、実費負担があります。
(現行1日：880円
内訳：朝食180円、昼食300円、夕食300円、水道光熱費100円)

